actualidadDental

BOLETÍN DE SALUD Y BELLEZA BUCODENTAL

número 1 • junio 2009

Iniciamos con este boletín una nueva forma de comunicación con nuestros pacientes.

Con esta iniciativa pretendemos: comunicarte las novedades que ocurren en la Clínica, mantenerte informado de los últimos avances en el campo de la salud y la belleza dental y aprovechar para ofrecerte artículos divulgativos de interés general.

En primer lugar queremos decirte que acometeremos en breve una importante obra de ampliación de la consulta con lo que podremos mejorar el servicio y la atención que todos nuestros pacientes se merecen.

Lo que ya es una realidad es que se ha conseguido reformar el portal, lo que nos ha permitido que al ascensor pueda accederse desde el nivel de calle y no en el entresuelo como lo teníamos hasta ahora.

En cuanto a las evoluciones técnicas, hemos incorporado un escáner (T.C.) de última generación que nos permite obtener imágenes radiográficas en tres dimensiones, lo que mejorará las posibilidades diagnósticas en muchos de nuestros tratamientos.

También contamos ahora con una novedosa lámpara de blanqueamiento muy eficaz, que permite blanquear los dientes con mejores resultados, en menos tiempo y, por supuesto, de una forma inocua para la salud dental.

En este número te hablamos de las "carillas de porcelana", tratamiento que ha ganado en posibilidades terapéuticas y está teniendo un importante auge.

Respecto a las novedades, los últimos avances se centran en los tratamientos con implantes. Desde su descubrimiento se han realizado millones de intervenciones en todo el mundo, nuestra experiencia comienza en el año 1987 en la primera consulta del Paseo Pereda, que entonces estaba en el número 15, como algunos recordaréis.

Los cambios más significativos hacen referencia al acortamiento de los tiempos de tratamiento y cicatrización, lo que vulgarmente se llama "dientes en un día". Es un procedimiento que permite la extracción de dientes defectuosos y su sustitución por dientes fijos en un sola sesión.

En fin, espero que te guste la iniciativa y compartas con nosotros tus sugerencias e inquietudes.

Un saludo, Arturo Ruiz-Capillas.

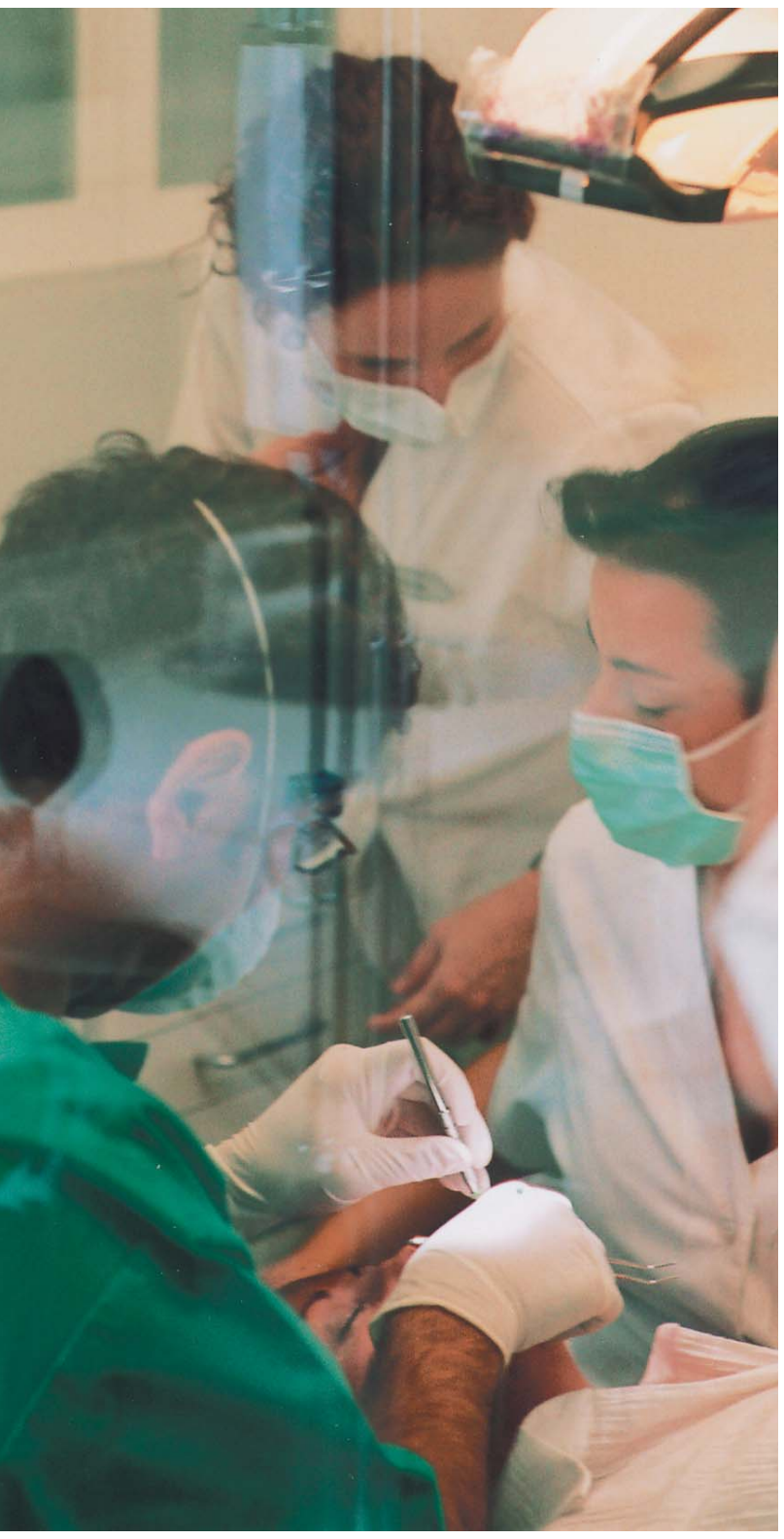

Tomografía Computerizada. TC

Hemos incorporado una nueva tecnología de Tomografia Computerizada, en realidad es un escáner que nos permite obtener imágenes radiográficas en tres dimensiones de todas las estructuras de la cabeza.

Estas imágenes son trasladadas a un ordenador, y podemos navegar a través de ellas mediante una visualización virtual de los maxilares.

Todo esto se logra con dosis mínimas de radiación gracias a la tecnología *Cone Beam*. El tiempo de disparo es de unos pocos segundos.

La reconstrucción de los maxilares nos aparece en nuestro ordenador en menos de un minuto, lista para el estudio y análisis.

Especialmente útil para la predeterminación en la colocación de implantes

A diferencia de otros aparatos, la posición en la que se sitúa el paciente es totalmente abierta y cómoda, muy similar a los Ortopantomógrafos que manejamos para realizar radiografías panorámicas.

Tiene múltiples aplicaciones diagnósticas: análisis de problemas dentarios, infecciones, detección de quistes u otras lesiones, patología de los senos maxilares, etc.

Es especialmente útil para obtener información para la colocación de Implantes. Con las radiografías convencionales conocemos la altura del hueso, pero no su anchura; esta tecnología nos permite analizar todas las dimensiones.

Por otra parte, podemos situar réplicas de los implantes que se pretenden colocar en las imágenes de nuestro ordenador, y seleccionar modelo, tamaño y longitud óptimos para cada una de las localizaciones, es decir, podemos hacer un ensayo virtual del tratamiento y del resultado final.

Hemos comprobado que esta herramienta facilita la posterior colocación de los implantes en la posición ideal, evitando en algunos casos la necesidad de injertos o procedimientos especiales y estamos seguros de que favorecerá el incremento en las ya importantes tasas de éxito de estos tratamientos.

En fin, es una herramienta de una enorme utilidad para un tratamiento exitoso.

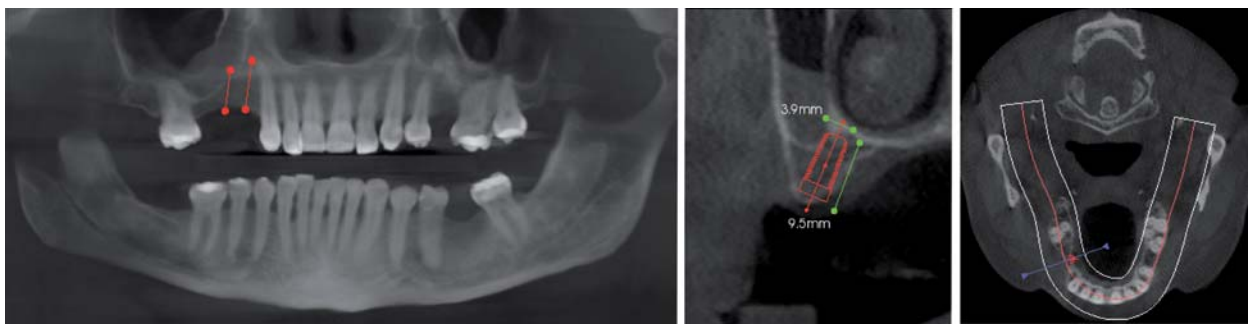

Carillas de porcelana

Son unas finas láminas de porcelana que van firmemente adheridas al esmalte de los dientes y se usan fundamentalmente en las piezas del grupo anterior, como puedes ver en las fotografías tomadas antes y después de una de nuestras pacientes.

Son únicamente de porcelana, material de propiedades muy similares a nuestro esmalte, lo que confiere al trabajo una naturalidad excelente, "*nadie notará nada*".

Para ofrecer un buen consejo a nuestros pacientes, que cada vez demandan más este tratamiento, es necesario hacer un estudio individualizado del caso, pudiendo hacerse una simulación en una réplica de la boca, lo que nos da a nosotros mucha información y nos ofrece la posibilidad de mostrar a nuestros pacientes cómo sería el resultado final.

Previo tratamiento:

Diente decolorado y con gran restauración. Desiguales niveles en la encía.

Después del tratamiento:

Carilla de porcelana y remodelado de la encía con microcirugía.

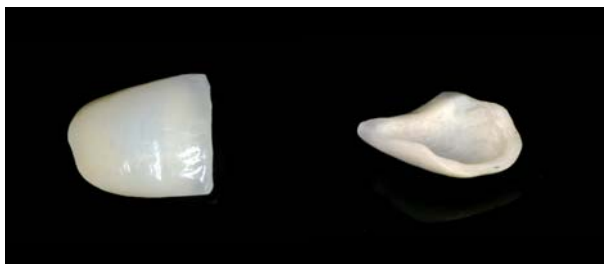

¿Cuáles son sus indicaciones?

Las carillas de porcelana son un tratamiento indicado para "embellecer" aquel diente o grupos de dientes que no tienen una buena estética.

- Alteraciones del color o de la forma.
- Dientes con empastes muy grandes o con fracturas.
- Dientes desgastados.
- Piezas mal alineadas.
- Grupos de dientes con encías retraídas, que dejan espacios oscuros entre los dientes.

¿Cómo se realiza el tratamiento?

Necesitamos reducir ligeramente el esmalte del diente (menos de 1 mm), esto es una de las principales ventajas, que es muy conservador.

El primer día colocamos unos provisionales.

Es un tratamiento muy rápido, puede estar terminado en una semana, es muy estable en el tiempo y duradero al formar un cuerpo muy firme con el esmalte.

Como ves nos ofrece un gran abanico de posibilidades terapéuticas, sólo hay que aplicar los conocimientos y contar con la experiencia necesaria, que en la consulta es muy amplia, llevamos más de 20 años resolviendo casos de nuestros pacientes con carillas de porcelana.

Una clínica sin barreras arquitectónicas

Este mes hemos terminado la reforma del portal del edificio, la verdad es que era una vieja aspiración que conllevaba no pocas dificultades pero, por fin, la obra está terminada y se han eliminado las barreras arquitectónicas.

El ascensor ahora nace en el portal, lo que permite acceder a personas con movilidad reducida y ser más cómodo para todos.

Eliminados los obstáculos y mejorado el acceso a nuestra clínica

Se ha mejorado sustancialmente la iluminación, y hemos colocado unas puertas automáticas para evitar los problemas que el tan conocido y habitual viento sur genera a los pisos del muelle.



SI NO DESEAS RECIBIR ESTE BOLETÍN

Este boletín llegará a tus manos periódicamente. Espero que te guste la iniciativa.
Si no quieres recibirlo, háznoslo saber y no te lo enviaremos.

De acuerdo con la Ley Orgánica 15/1999, de 13 de diciembre, de Protección de Datos de Carácter Personal, vuestros datos personales están incluidos en una base de datos que cumple con todos los requisitos exigidos por la ley.
Los pacientes pueden ejercer el derecho de acceso, rectificación y cancelación.

Paseo de Pereda, 16 - 3º
39004 Santander
Tel: 942 222 140
Fax: 942 212 182
www.ruiz-capillas.com
clinica@ruiz-capillas.com